

Податак и информација





- податак: вредност или низ симбола
- информација има значај за нас и утиче на нашу активност

подаци



обрада



информације



- прикупљање података
- пренос података
- чување података
- обрада података
- давање информација корисницима





ТАБЕЛЕ

статичке

динамичке



- коришћење формула и функција

- анализа

- сортирање



- филтрирање



- графички приказ





- радна књига: Workbook
- радни листови: Sheet1, Sheet2... (додавање, брисање, промена назива...)
- колоне: Columns (A, B, C, D...)
- редови: Rows (1, 2, 3, 4...)
- ћелије: C3, D82, AA321...

	A	B	C	D	E
1					
2					
3					
4					
5					




- кретање кроз табелу:
 - Tab (за једну ћелију удесно),
 - Shift + Tab (за једну ћелију улево),
 - Home (на почетак реда),
 - Ctrl + Home (на почетак табеле)
 - курсорске стрелице ←↑↓→,
 - кликом миша.

• показивач (стрелица):




– обележавање ћелија

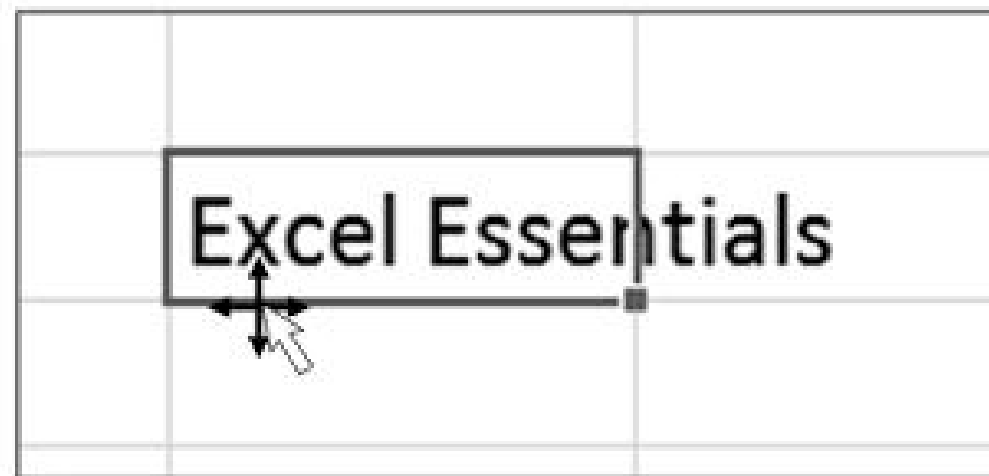


– премештање

– копирање



	A	B	C	D
1				
2				
3		omnisecu.com		
4				
5				
6				



	A	B	C
1			
2			
3		omnisecu.com	
4			
5			