

Рад са сликом



Како да
покренемо
програм за
обраду
слика?



Дупли клик на
иконицу на
десктопу или
један клик на
иконицу на
таскбару или
клик на *MS
Paint* у Старт
менију.

FILE

- **NEW** - нова датотека
- **OPEN** - отвори стару
- **SAVE** - сачувај
- **SAVE AS...** - сачувај као ... (уз одређивање фасцикле и имена)

Датотека



Ново



Отвори



Сачувај



Сачувај као

Home View

Paste Select Tools

Clipboard Image

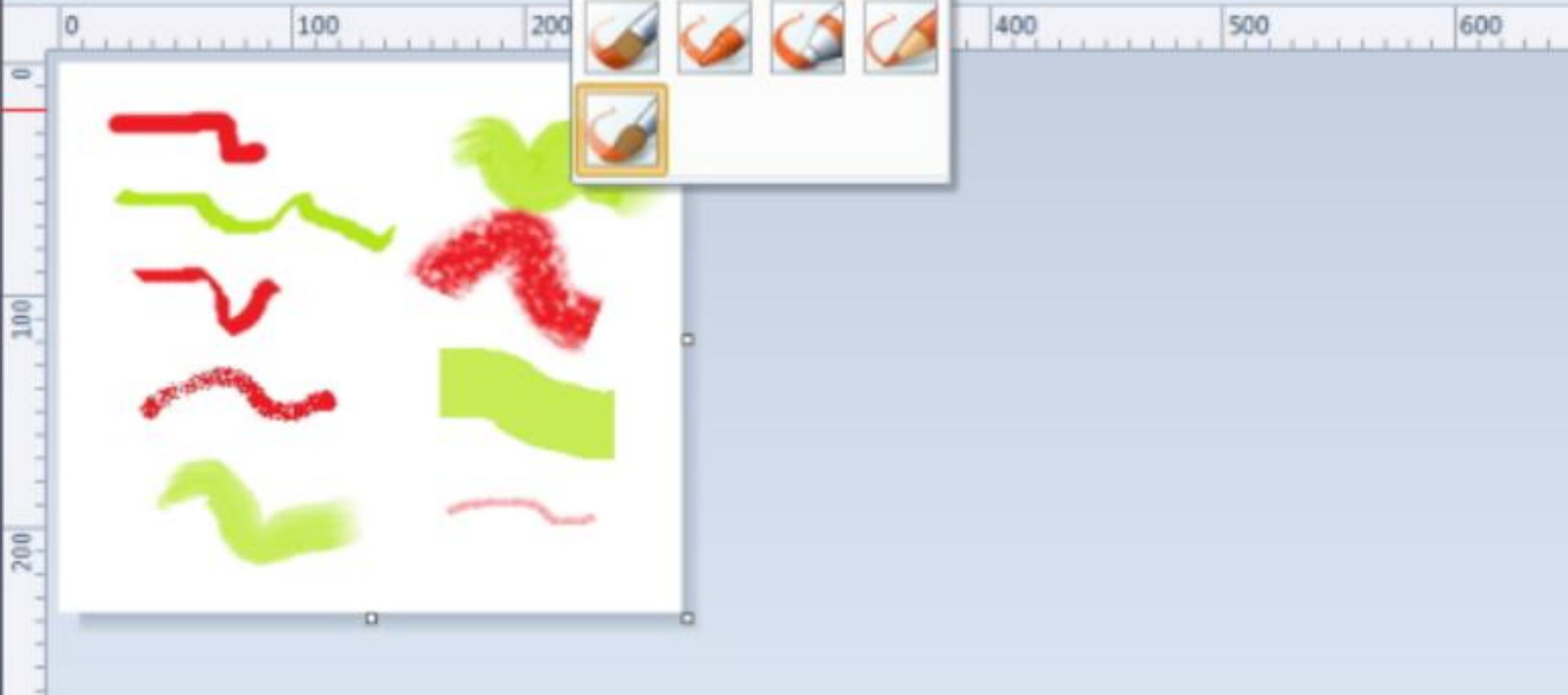
Brushes

Outline Fill

Size Color 1 Color 2


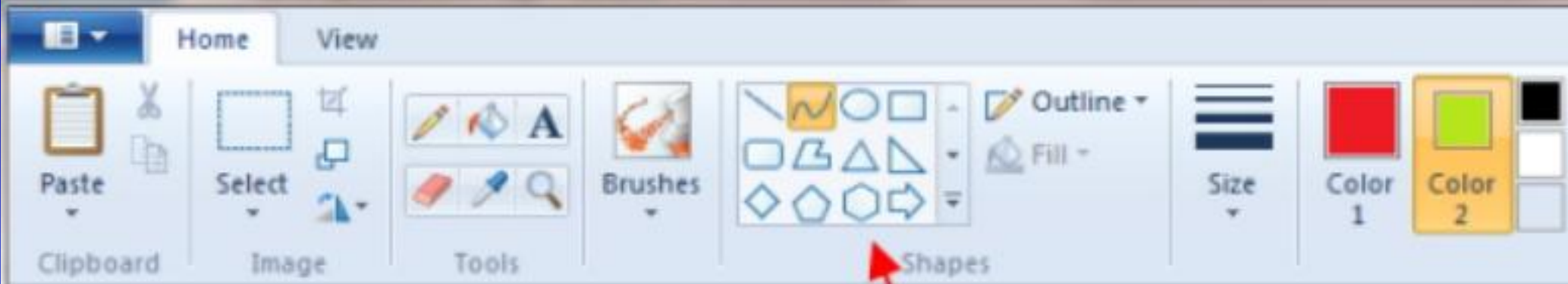


Brushes palette showing various brush styles and colors.



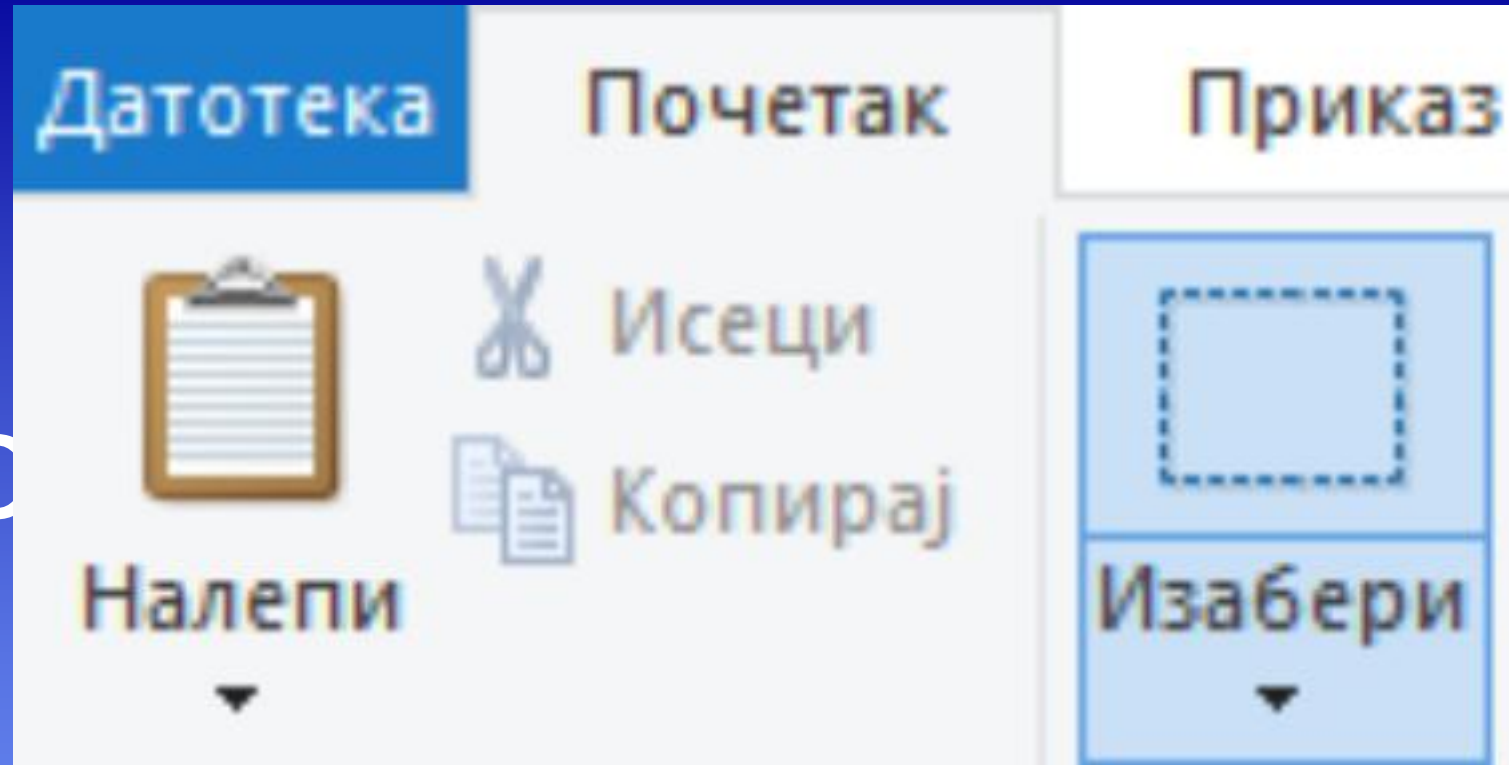
Home View

Paste Select Tools Brushes Shapes Outline Fill Size Color 1 Color 2



Копирање

1. Обележимос
објекат



2. COPY - копирај (CTRL + C)

3. PASTE - налепи (CTRL + V)

Обрада фотографије



Датотека



Ново



Отвори



Сачувај



Сачувај као

Open

← → ↕ ↑ << Радна површина >> SLIKE JPG ↕ ↻

Претражи: SLIKE JPG

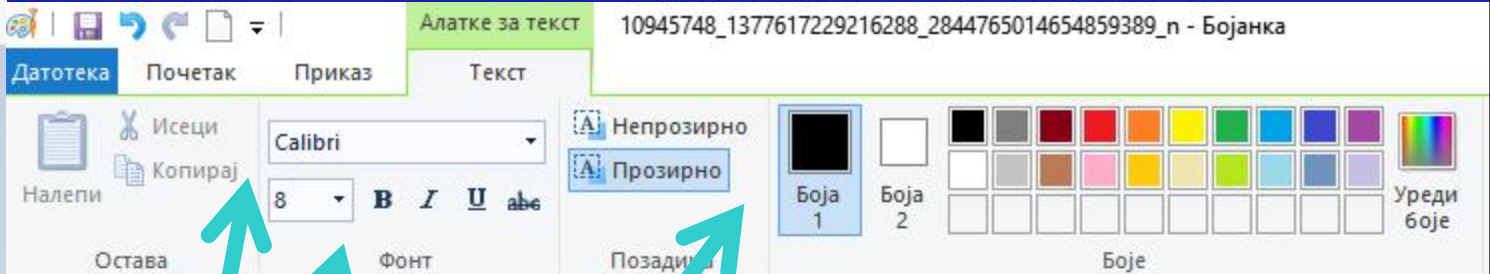
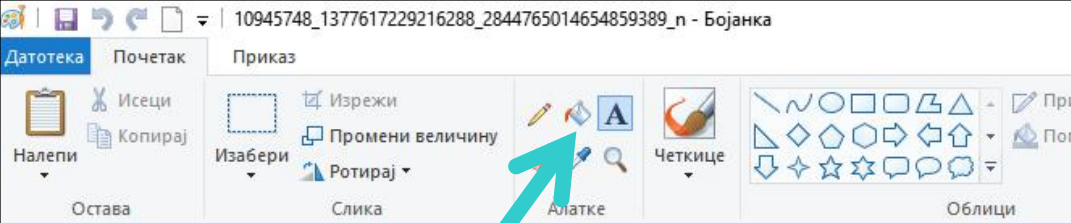
Организуј ▾ Нова фасцикла

- Радна површина
 - NASTAVA 2021-22
 - NASTAVA 2022-23
 - PANOI
 - SLIKE JPG**
 - SLIKE PNG
 - Tibor
 - Администратор Гугл налога
 - ЗЕЗАЛИЦЕ
 - ПОРТФОЛИО - Slavica Vajor
 - ПРОГРАМИ
 - СЛИКЕ - Врбас

2016-09-10 radna akcija na kanalu (17)	2016-09-10 radna akcija na kanalu (18)	2016-11-18 zavrsetak obuke plivanja (2)
10945748_1377617229216288_2844765014_n	10959509_1377617175882960_9197563737096101598_n	13047776_1081686245187449_5096641297833475794_o

Име датотеке: 10945748_1377617229216288_2844765014 ▾ Све датотеке слика ▾

Отвори Откажи



Алатке за текст 10945748_1377617229216288_2844765014654859389_n - Бојанка

Датотека Почетак Приказ Текст

Исеци Копирај Налепи

Times New Roman

18 **B** *I* U абе

Непрозирно Прозирно

Боја 1 Боја 2

Боје Уреди боје

Остава Фонт Позадина Боје

