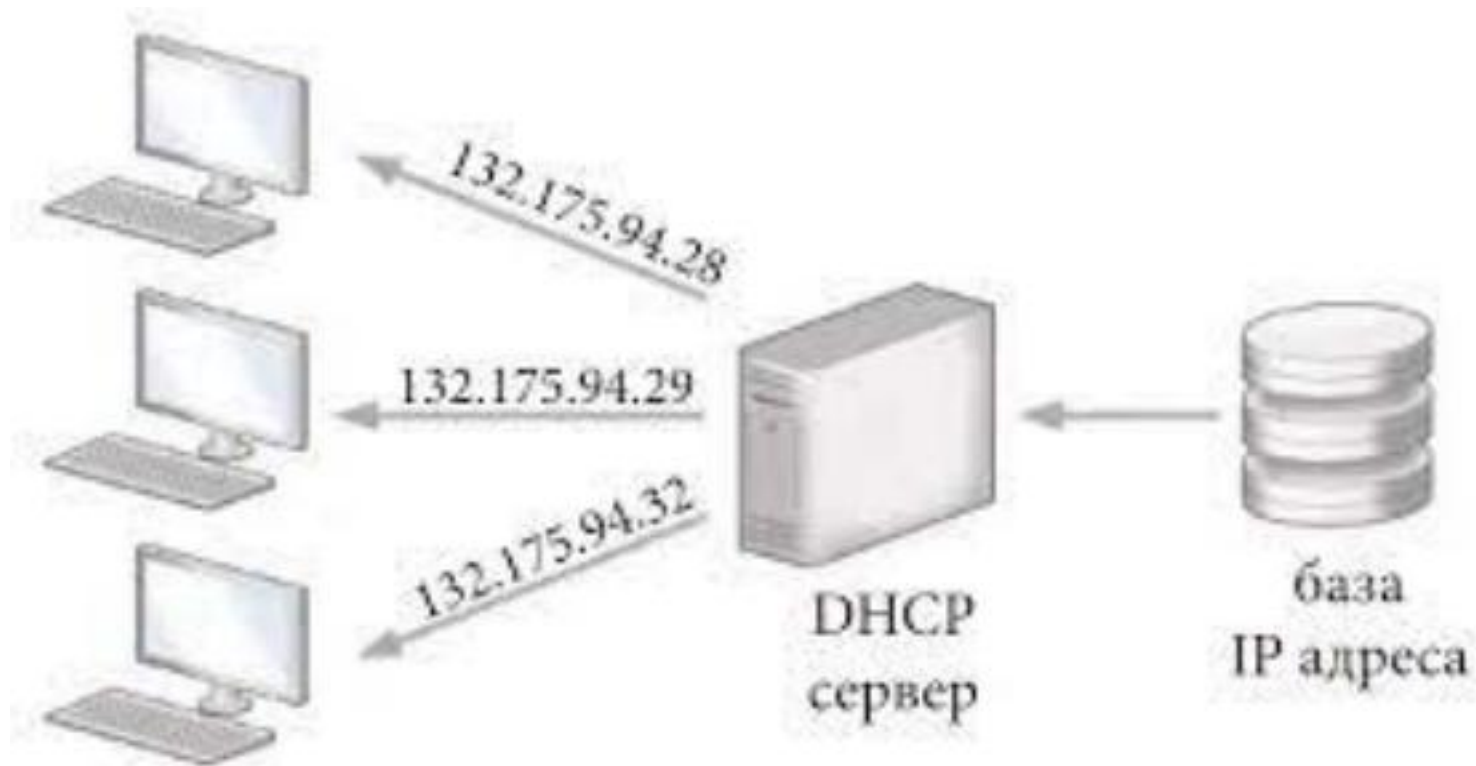


Интернет адресе и протоколи



Протоколи у рачунарској мрежи:

- **HTTP** и **HTTPS** за испоручивање садржаја интернет странице,
- **SMTP** за пријем, слање и чување електронске поште или
- **FTP** за пренос датотека.

IP adrese

- IP адресе могу бити: **статичке** - када су непроменљиве за један уређај,
- **динамичке** - када се при сваком повезивању у мрежу додељује другачија IP адреса.

- **IP адреса (енгл. Internet Protocol Address)** је јединствена нумеричка адреса за сваки уређај прикључен на интернет.



URL

(енгл. **Uniform Resource Locator**)

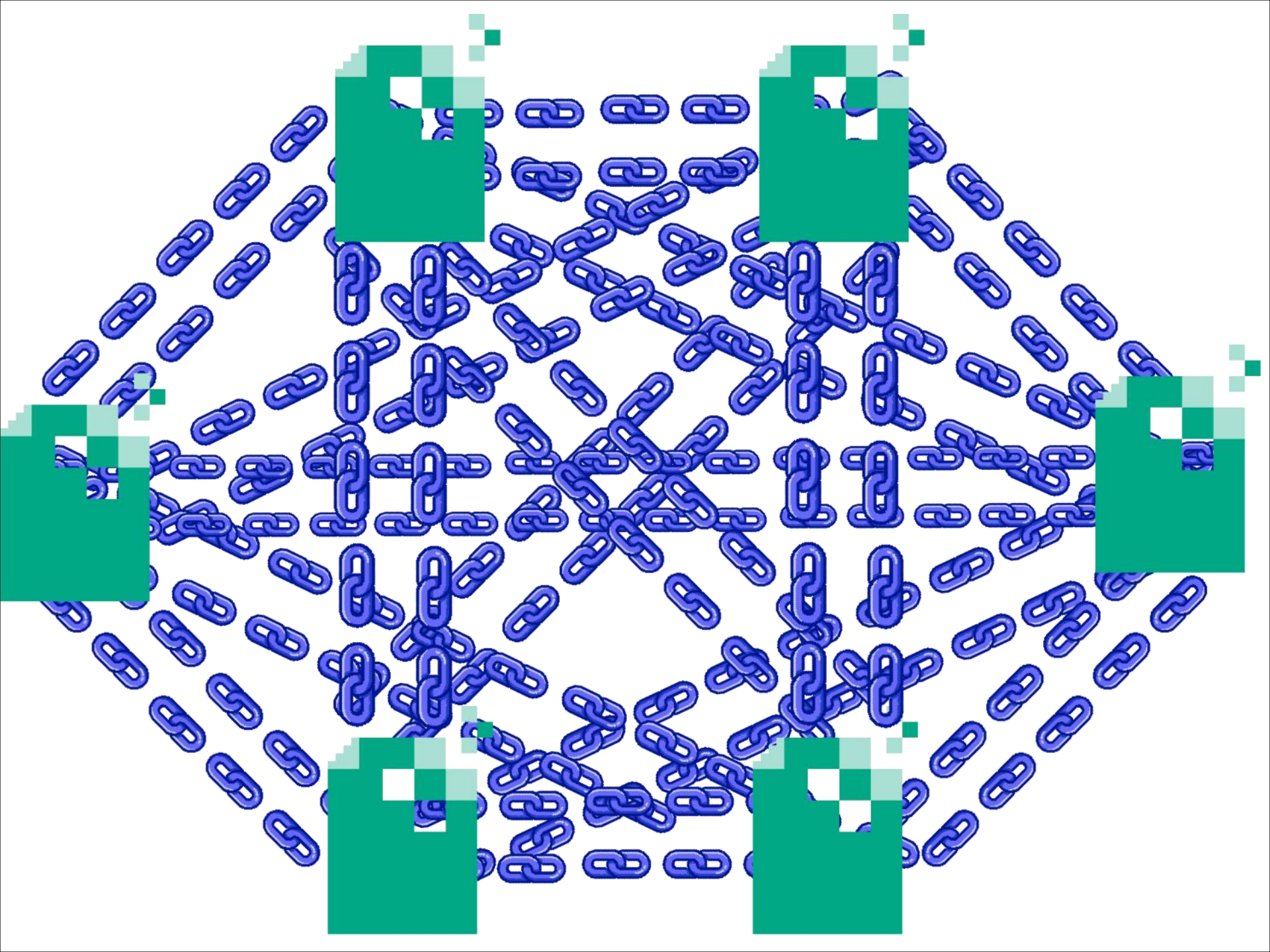
је јединствена локација ресурса на интернету.



Хипервеза и хипертекст

Када читаш књигу, обично је читаш редом страницу по страницу, од почетка па све до краја. Такав редослед читања назива се **линеаран**.

Када посебно означен део текста
води ка другим деловима истог
текста или ка неком другом
садржају назива
се хипервеза или хиперлинк, а
текст који садржи хипервезе
назива се **хипертекст**.



Програмирање графике помоћу Руг

за седми разред

Веома интересантан домен примене програмирања је израда програма који користе г могућност исцртавања облика, приказа слика, креирања анимација и симулација и сли које обично подразумевају да корисник мишем или тастатуром управља неким ликом виртуелни свет, савлађујући препреке и борећи се против непријатеља. Програмски је у склопу своје стандардне библиотеке (претпостављамо да си се већ срео са корњачи могућности и програмирање игара обично се користи нека напреднија библиотека. Је,

рачунарске графике је библиотека [Open link in new tab](#) вај прируч

Прошле године си се вероватно п [Open link in new window](#) м Python (

изрази (константе, променљиве, с [Open link in incognito window](#) `else, for,`

уграђене попут `min` или `abs` и оне [Save link as...](#) попут `[1, 2,`

'`Zdravo`'), уређени парови и торк [Copy link address](#) `: 5, "Ana"`

појмова заборавио/заборавила, т [Inspect](#) `Ctrl+Shift+I` о што ћеш

[Пажњу, приручник за шести разред](#)

Да би успешно савладао/савладала материјал који следи потребно је да познајеш неке појам координата. Покушали смо да све такве појмове објаснимо унутар самог прируч нејасно, саветујемо ти да то потражиш у својим уџбеницима математике (за ову или за

Уметање хипервезе у текстуални документ у Microsoft Word-у

У програму Microsoft Word опција за додавање хипервезе налази се на картици **Insert** у групи **Links**. За прављење хипервезе најпре је потребно да означиш део текста који ће представљати хипервезу, а онда кликнути на опцију ***Insert - Hyperlink***.



Insert Hyperlink (Ctrl+K)

Create a link to a Web page, a picture, an e-mail address, or a program.

Press F1 for more help.

1

Означени део текста који ће постати хипервеза

Погледајте или преузмите **брошуру** и информишите се коме да пријавите и како да заштитите своје дете од cyberbullying-а и вршњачког насиља преко интернета.

Затим је потребно да подесиш путању (Link to...):

- до постојећег документа или веб-странице (Existing File or Web page);
- у оквиру документа који тренутно уређујеш (Place in This Document);
- до новог документа (Create New Document);
- до имејл адресе (E-mail Address).

Садржај којем желиш да приступиш може се налазити:

- у фолдеру где се налази и документ који уређујеш (Current Folder);
- међу посећеним странама (Browsed Pages);
- међу недавно уређиваним фајловима (Recent Files).

- У пољу ***Address*** можеш унети интернет адресу садржаја којем желиш да приступиш.

Insert Hyperlink



Link to:

Text to display: **бровуры**

ScreenTip...

Existing File or Web Page

Place in This Document

Create New Document

E-mail Address

Look in:

c_programiranje

- Current Folder
- Browsed Pages
- Recent Files

- FOR_operator
- Funkcije
- IF_naredba
- Nizovi
- SWITCH_naredba
- Vezba_1
- WHILE_ciklus

Bookmark...

Target Frame...

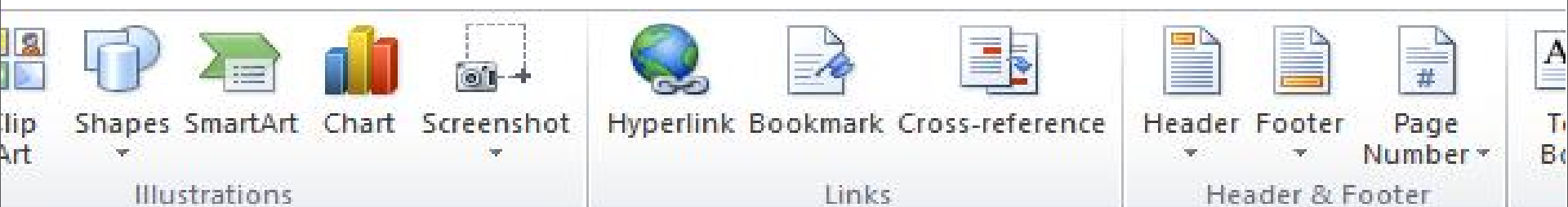
Address:

https://pametnoibezbedno.gov.rs/files/file_upload/fajl/156_Brosura_Cyt

OK

Cancel

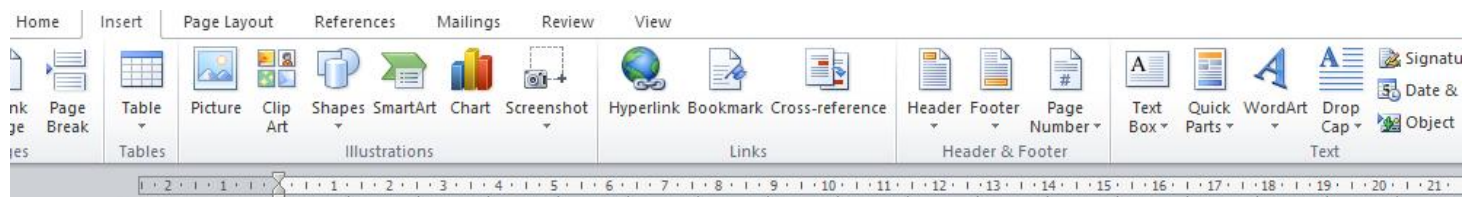
Након тога, означени део текста постаје **хипервеза**, обојена обично плавом бојом и подвучена, а када поставиш показивач миша преко ње добићеш обавештење на коју веб адресу ће те одвести.



https://pametnoibezbedno.gov.rs/files/
file_upload/fajl/
156_brosura_cyberbullying_nova_verzija-c
onverted.pdf
Ctrl+Click to follow link

Погледајте или преузмите [брошуру](https://pametnoibezbedno.gov.rs/files/file_upload/fajl/156_brosura_cyberbullying_nova_verzija-converted.pdf) и информишите се коме да пријавите cyberbullying-а и вршњачког насиља преко интернета. |

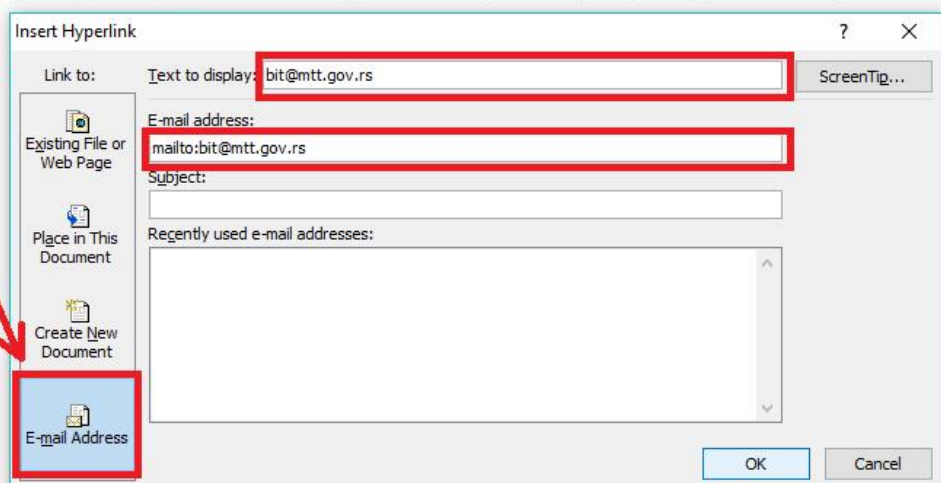
Путања хипервезе може се поставити да води и до адресе електронске поште, и тај поступак је приказан на наредној слици.



Погледајте или преузмите [брошуру](#) и информишите се коме да пријавите и како да заштитите своје д cyberbullying-а и вршњачког насиља преко интернета.

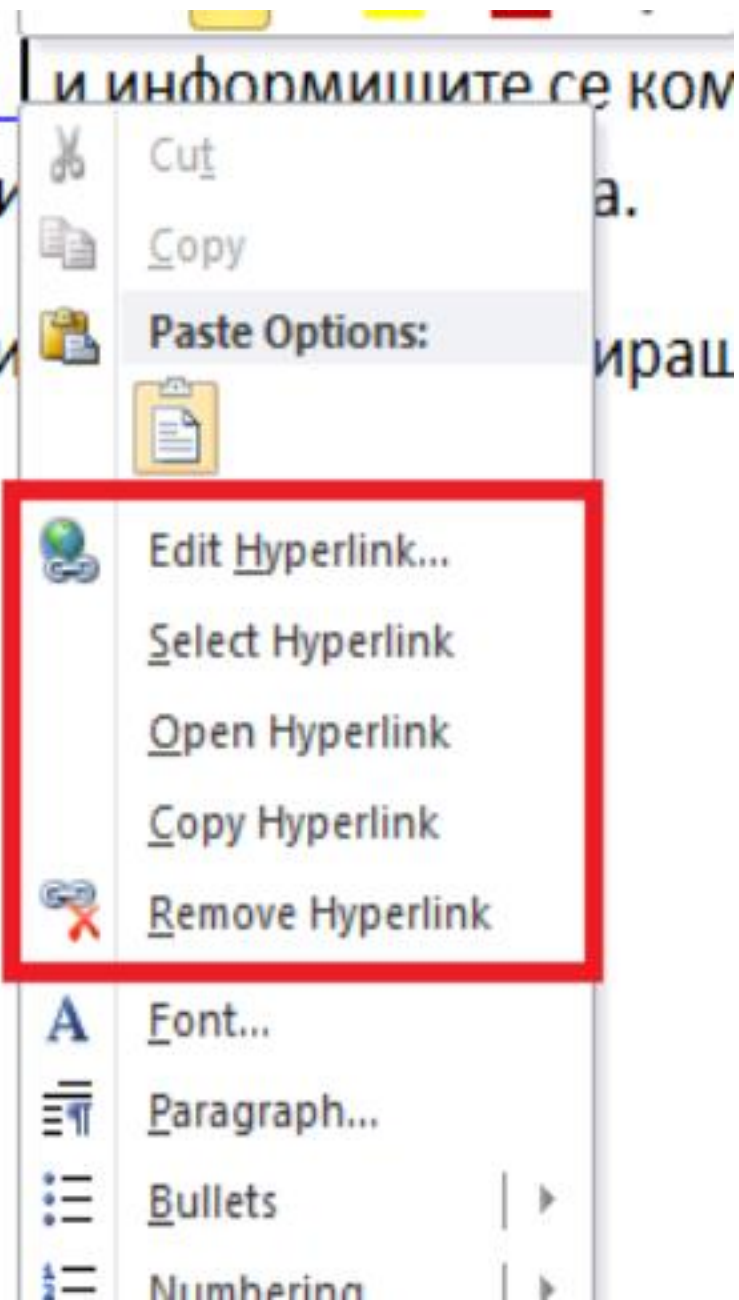
За додатне информације о овој теми можеш да контактираш подршку на адреси електронске поште

bit@mtt.gov.rs



Погледајте или преузмите [брошуру](#) и информшите се ком од cyberbullying-а и вршњачког наси

За додатне информације о овој теми bit@mtt.gov.rs



ime.prezime@os20oktobarvrbas.com